

Inhaltsverzeichnis / Table of Contents

1. Deutsch.....	2
1.1 Anmeldung für ein Zoom-Konto.....	2
2 English.....	8
2.1 Sign Up for Zoom Account	8


Zoom-Lizenz aktivieren

1. Deutsch

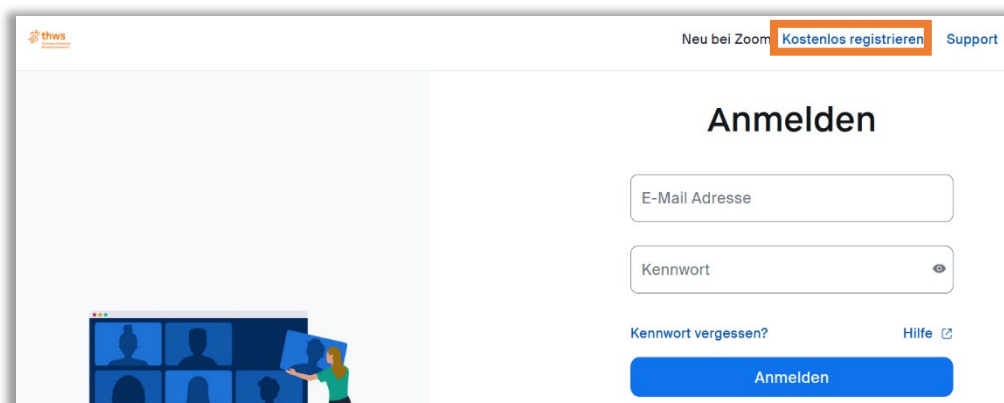
Um ein Zoom-Meeting ohne Zeitlimit zu veranstalten, ist eine Zoom-Lizenz erforderlich. Folgen Sie daher bitte den unten stehenden Anweisungen, um eine Zoom-Lizenz für Ihr THWS-Konto zu erhalten.

1.1 Anmeldung für ein Zoom-Konto

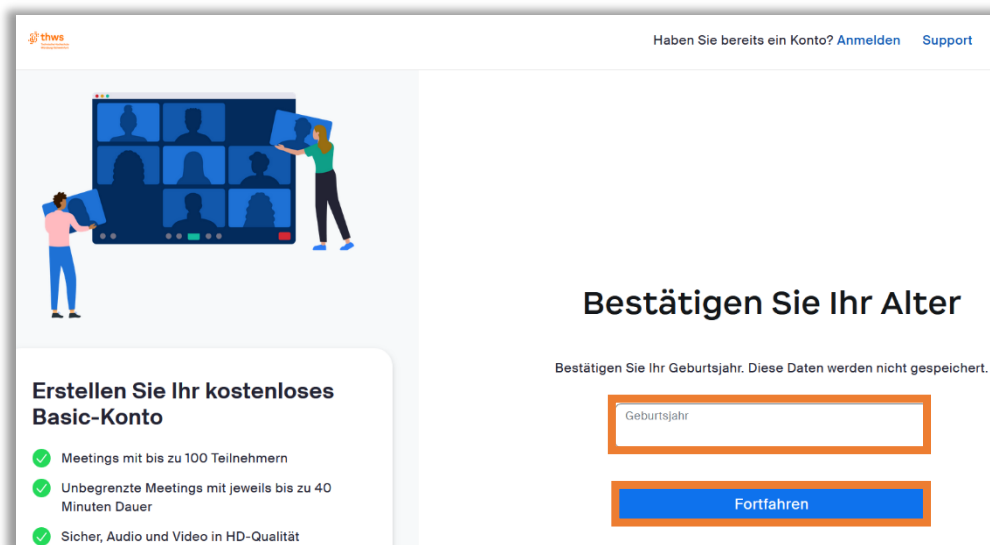
- Bitte besuchen Sie <https://fhws.zoom.us> in Ihrem Webbrowser und klicken Sie auf "Sign in".



- Bitte klicken Sie auf "Kostenlos registrieren".



- Wenn Sie zur Altersverifizierung aufgefordert werden, geben Sie bitte Ihr **tatsächliches Geburtsjahr** ein, da die Zoom-Lizenz von Ihrem Alter abhängt. Beispiel: 2002. Dann klicken Sie bitte auf "Fortfahren".



Haben Sie bereits ein Konto? [Anmelden](#) [Support](#)

Bestätigen Sie Ihr Alter

Bestätigen Sie Ihr Geburtsjahr. Diese Daten werden nicht gespeichert.

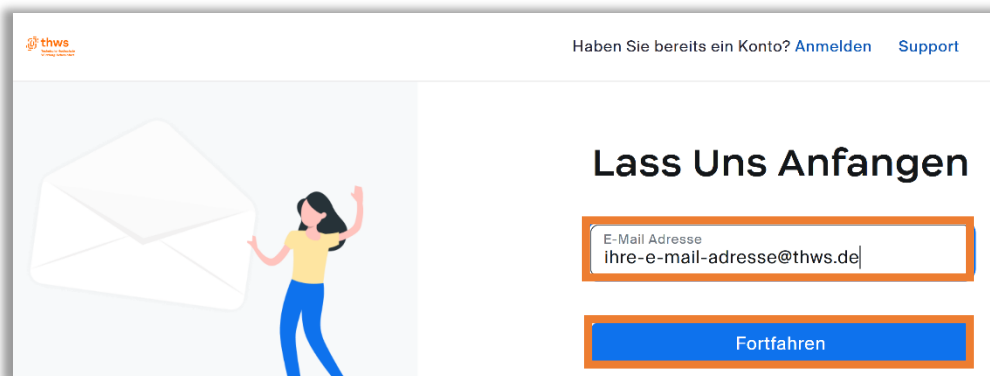
Geburtsjahr

Fortfahren

Erstellen Sie Ihr kostenloses Basic-Konto

- ✓ Meetings mit bis zu 100 Teilnehmern
- ✓ Unbegrenzte Meetings mit jeweils bis zu 40 Minuten Dauer
- ✓ Sicher, Audio und Video in HD-Qualität

- Bitte geben Sie Ihre THWS-E-Mail-Adresse in das Feld ein und klicken Sie auf "Fortfahren".



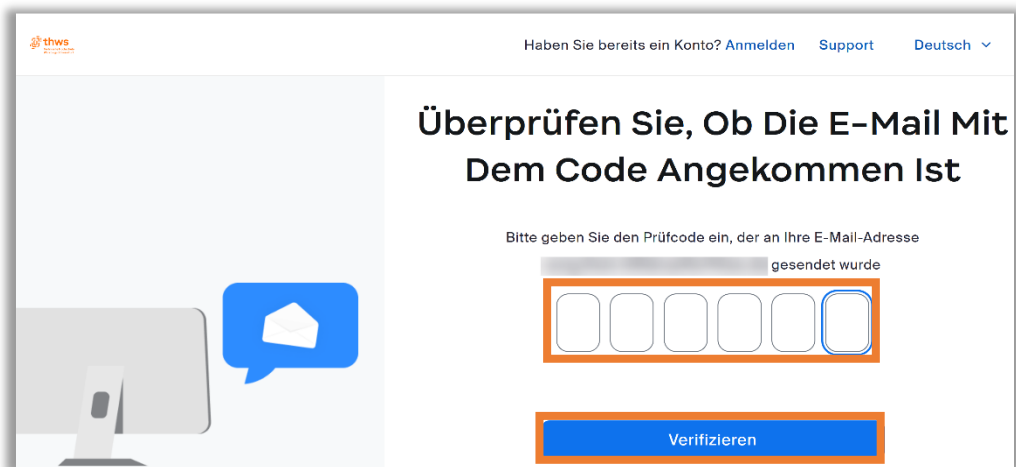
Haben Sie bereits ein Konto? [Anmelden](#) [Support](#)

Lass Uns Anfangen

E-Mail Adresse
ihre-e-mail-adresse@thws.de

Fortfahren

- Ein Verifizierungscode wird an Ihre zuvor eingegebene THWS-E-Mail-Adresse gesendet. **Hinweis:** Es kann etwa 5 Minuten dauern, bis Zoom eine E-Mail mit dem Verifizierungscode sendet. Bitte geben Sie den 6-stelligen Code, den Sie von Zoom an Ihre E-Mail erhalten haben, in die vorgegebenen Felder ein und klicken Sie dann auf "Verifizieren".



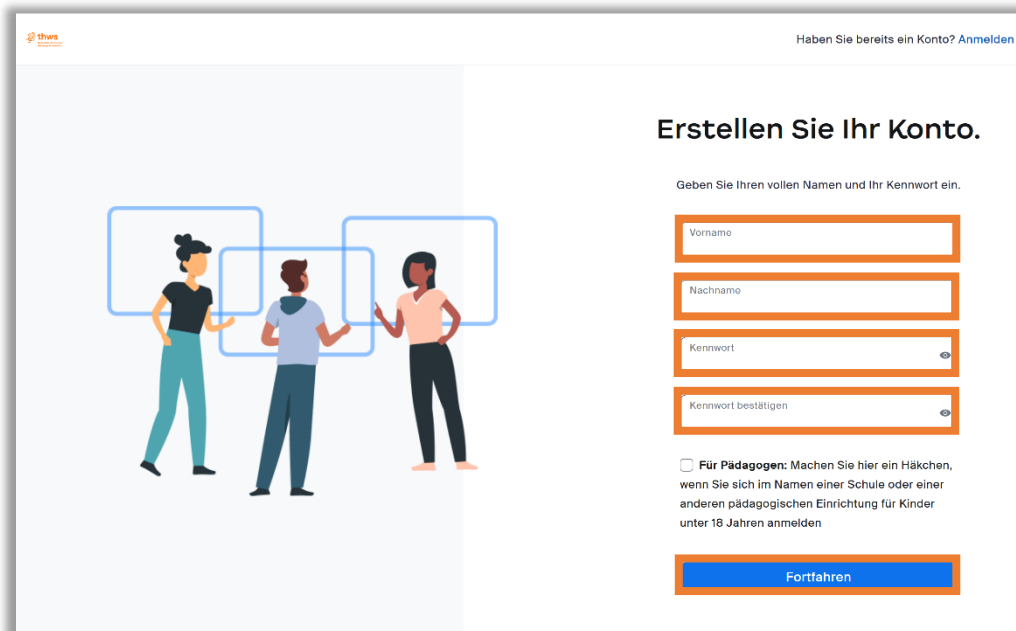
Haben Sie bereits ein Konto? [Anmelden](#) [Support](#) [Deutsch](#) ▾

Überprüfen Sie, Ob Die E-Mail Mit Dem Code Angekommen Ist

Bitte geben Sie den Prüfcode ein, der an Ihre E-Mail-Adresse
gesendet wurde

[Verifizieren](#)

- Bitte geben Sie Ihren Vor- und Nachnamen in die entsprechenden Felder ein. Um ein neues Passwort für Ihr Zoom-Konto zu erstellen, vergewissern Sie sich bitte, dass es sich von Ihren THWS-bezogenen Konten (E-Learning, Webmail, etc.) unterscheidet. Klicken Sie dann bitte auf "Fortfahren".



Haben Sie bereits ein Konto? [Anmelden](#)

Erstellen Sie Ihr Konto.

Geben Sie Ihren vollen Namen und Ihr Kennwort ein.

Vorname

Nachname

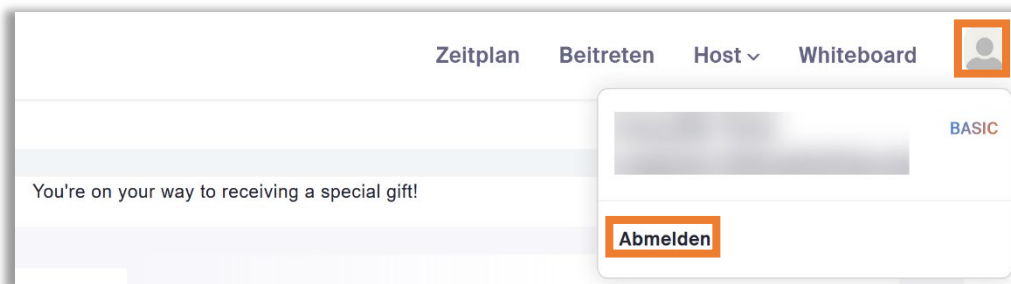
Kennwort

Kennwort bestätigen

Für Pädagogen: Machen Sie hier ein Häkchen, wenn Sie sich im Namen einer Schule oder einer anderen pädagogischen Einrichtung für Kinder unter 18 Jahren anmelden

[Fortfahren](#)

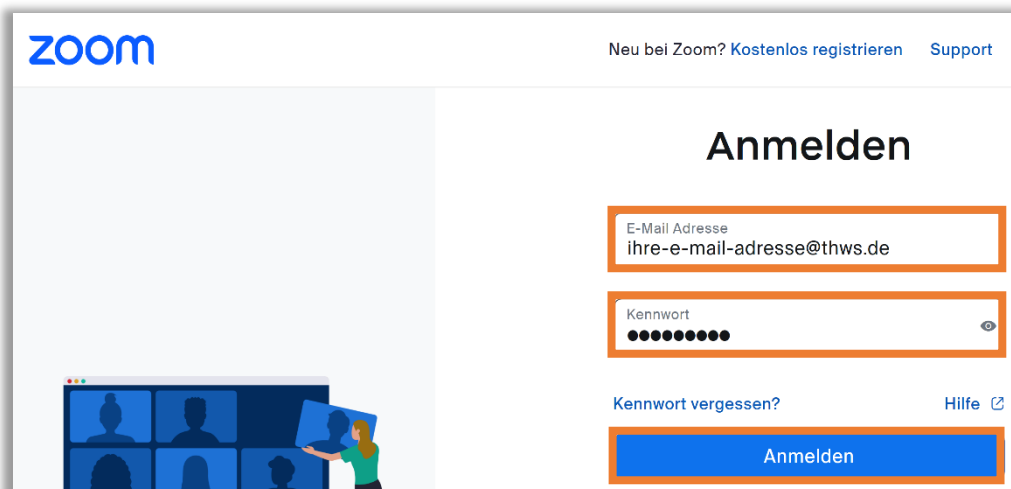
- Bitte klicken Sie auf den Foto-Platzhalter oben rechts auf der Seite. Dann klicken Sie bitte auf "**Abmelden**".



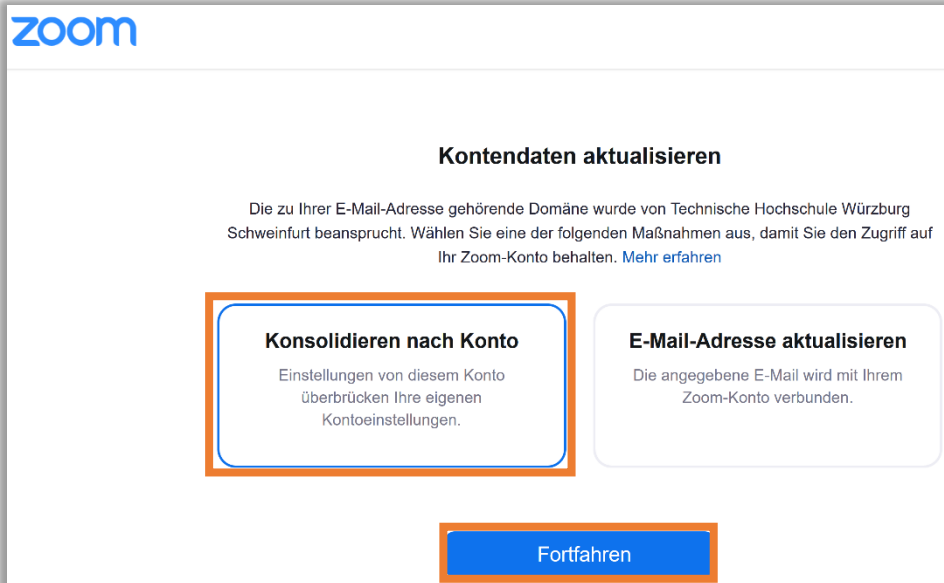
- Bitte klicken Sie auf "Anmelden" oben rechts auf der Seite.



- Bitte geben Sie Ihre THWS-E-Mail-Adresse und Ihr kürzlich erstelltes Passwort für Ihr Zoom-Konto ein und klicken Sie dann auf "Anmelden".

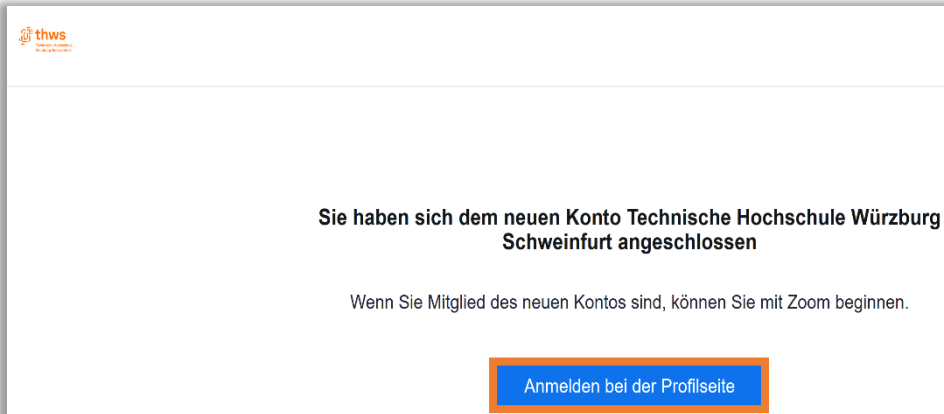


- Um eine Zoom-Lizenz zu erhalten, klicken Sie bitte **unbedingt** auf "Konsolidieren nach Konto". Dann klicken Sie auf "Fortfahren".



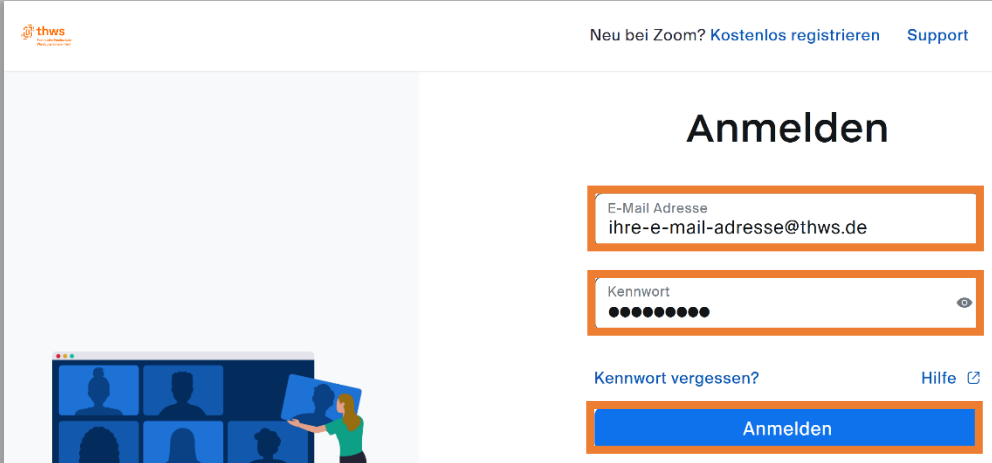
The screenshot shows the Zoom account management interface. At the top left is the Zoom logo. The main heading is "Kontendaten aktualisieren". Below it, a message states: "Die zu Ihrer E-Mail-Adresse gehörende Domäne wurde von Technische Hochschule Würzburg Schweinfurt beansprucht. Wählen Sie eine der folgenden Maßnahmen aus, damit Sie den Zugriff auf Ihr Zoom-Konto behalten. [Mehr erfahren](#)". There are two options: "Konsolidieren nach Konto" (highlighted with an orange border) and "E-Mail-Adresse aktualisieren". The "Konsolidieren nach Konto" option includes the text: "Einstellungen von diesem Konto überbrücken Ihre eigenen Kontoeinstellungen." Below these options is a blue button labeled "Fortfahren", also highlighted with an orange border.

- Bitte klicken Sie auf „Anmelden bei der Profilseite“.

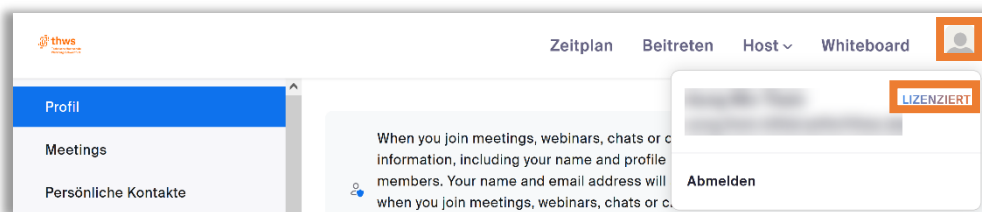


The screenshot shows a confirmation message from Zoom. At the top left is the thws logo. The main heading is "Sie haben sich dem neuen Konto Technische Hochschule Würzburg Schweinfurt angeschlossen". Below it, a message states: "Wenn Sie Mitglied des neuen Kontos sind, können Sie mit Zoom beginnen." At the bottom is a blue button labeled "Anmelden bei der Profilseite", highlighted with an orange border.

- Bitte geben Sie Ihre THWS-E-Mail-Adresse und das kürzlich erstellte Passwort für Ihr Zoom-Konto noch einmal ein und klicken Sie dann auf "Anmelden".



- Ihr Zoom-Konto ist nun lizenziert. Sie können dies überprüfen, indem Sie auf den Avatar des Benutzers oben rechts auf der Seite klicken und „LIZENZIERT“ sehen.




Activate Zoom License

2 English

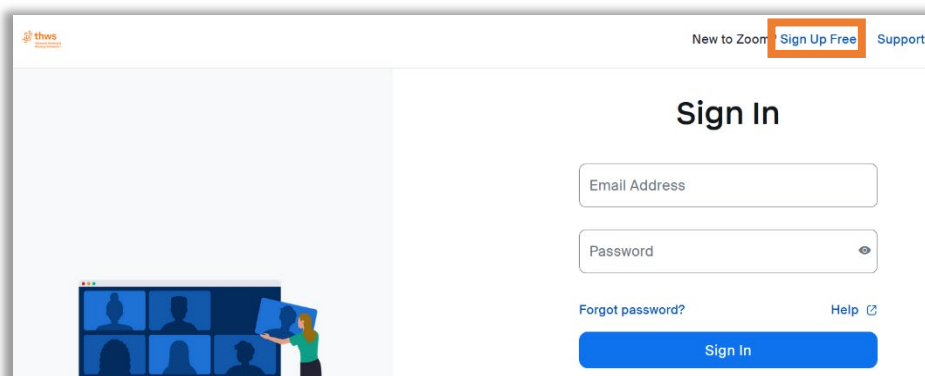
To host a Zoom meeting **without time limit**, a Zoom license is required. Hence, please follow the instructions below to get a Zoom license for your THWS account.

2.1 Sign Up for Zoom Account

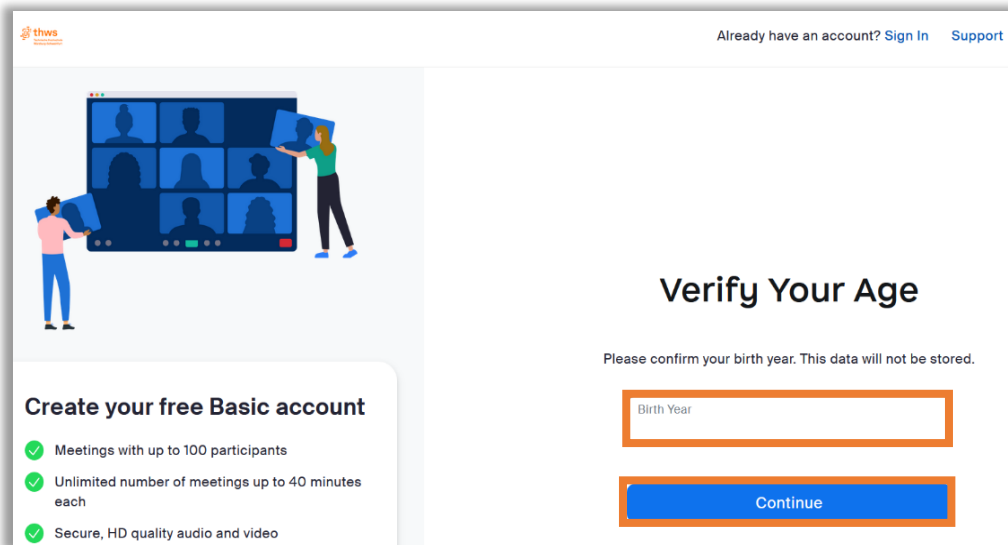
- Please visit <https://fhws.zoom.us> in your web browser, and click on “Sign in”.



- Please click on “Sign Up Free”.

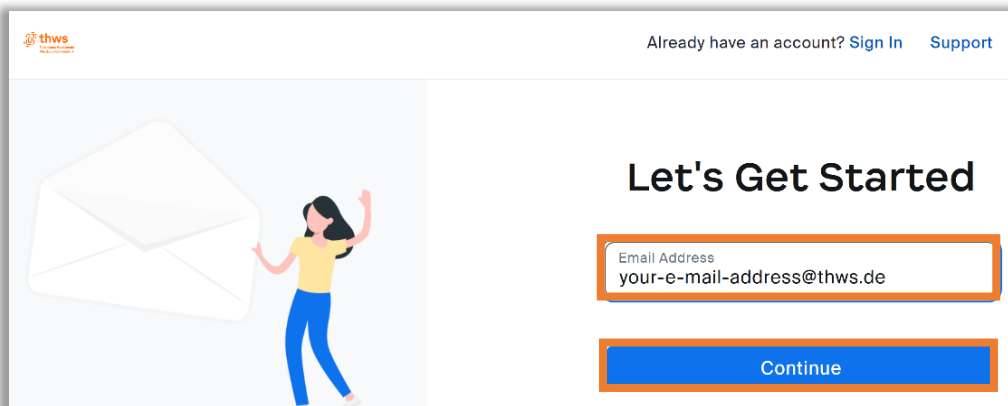


- When age verification is prompted, in the box please enter your **real birth year** as the Zoom license depends on your age. Example: 2002. Then, please click on “Continue”.



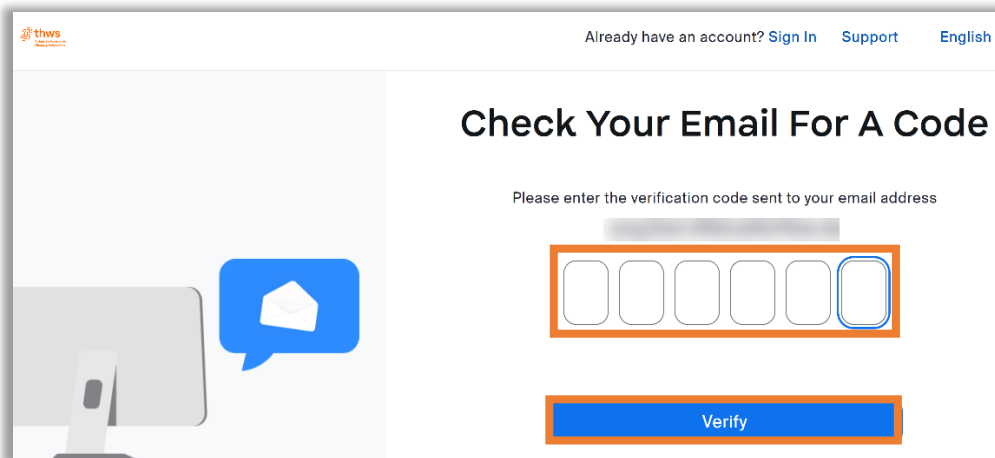
The screenshot shows the 'Verify Your Age' page. On the left, there is an illustration of two people interacting with a Zoom meeting grid. Below it, a box titled 'Create your free Basic account' lists three benefits: 'Meetings with up to 100 participants', 'Unlimited number of meetings up to 40 minutes each', and 'Secure, HD quality audio and video'. On the right, the main heading is 'Verify Your Age'. Below it, a sub-heading reads 'Please confirm your birth year. This data will not be stored.' There is a text input field labeled 'Birth Year' and a blue 'Continue' button.

- Please enter your THWS e-mail in the box, and click on “Continue”.

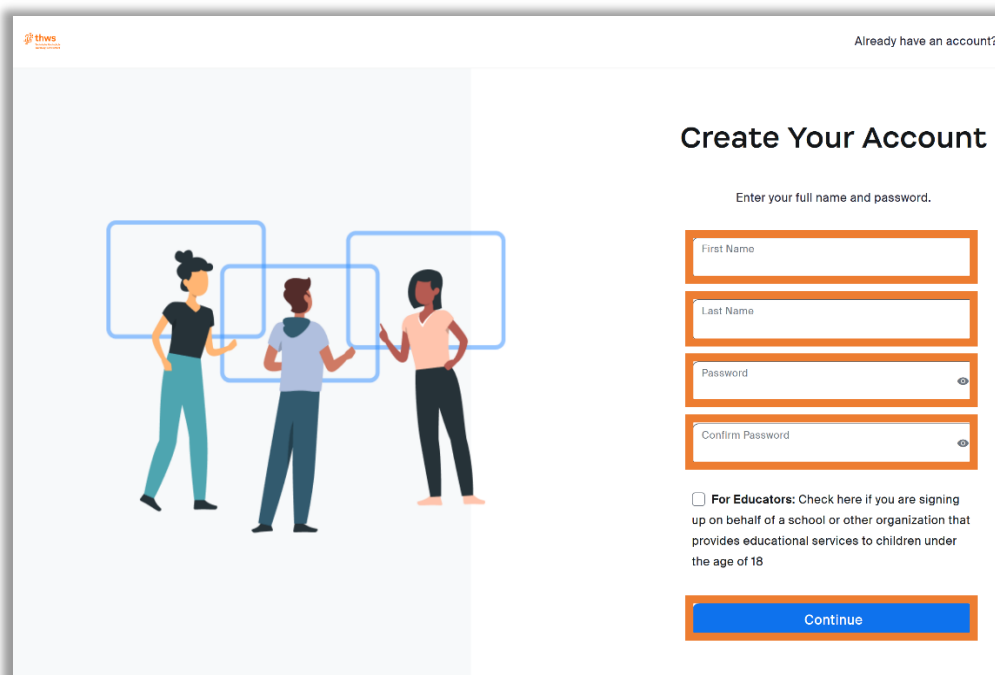


The screenshot shows the 'Let's Get Started' page. On the left, there is an illustration of a person holding a large white envelope. On the right, the main heading is 'Let's Get Started'. Below it, there is a text input field labeled 'Email Address' with the placeholder text 'your-e-mail-address@thws.de'. Below the input field is a blue 'Continue' button.

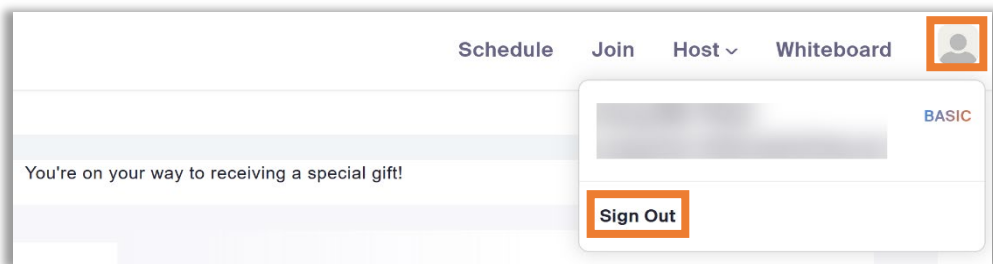
- A verification code will be sent to your previously entered THWS e-mail. **Note:** Zoom may take around 5 minutes to send an e-mail with the verification code. Please enter the 6-digit code you received from Zoom in your e-mail in the given boxes, and then click on “Verify”.



- Please enter your first name and last Name in the boxes accordingly. For creating the new password for your Zoom account, please make sure it is different from your THWS related accounts (e-learning, webmail, etc). Then, please click on “Continue”.



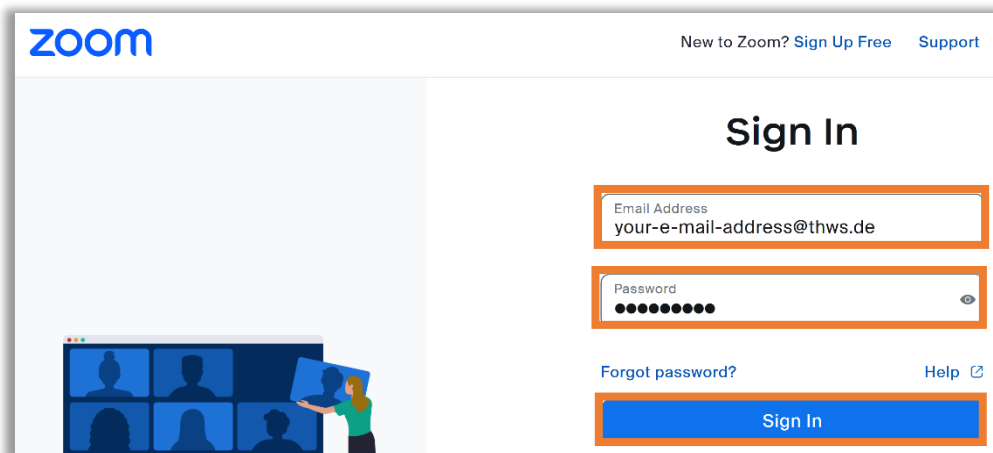
- Please click on the human user avatar on the top-right of the page. Then, please click on **“Sign Out”**.



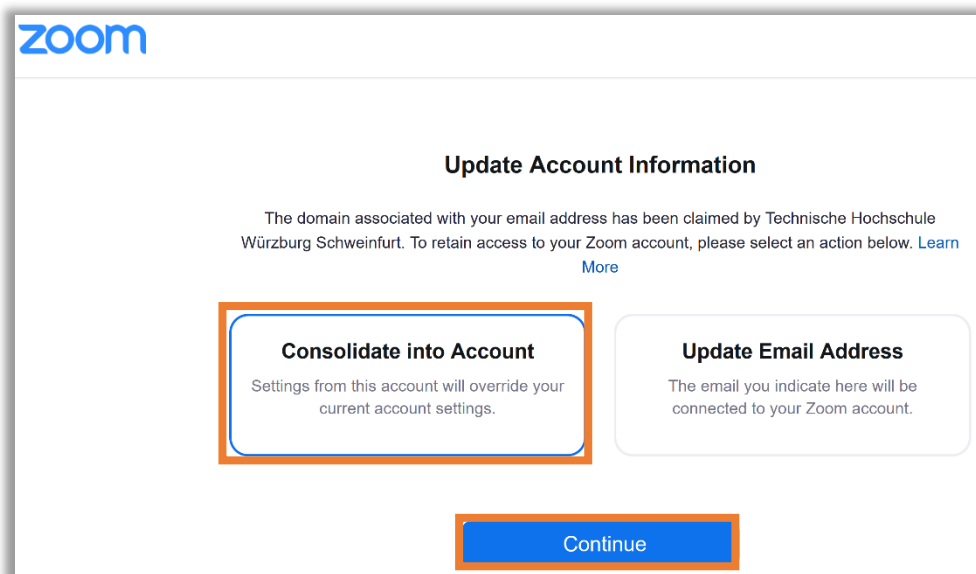
- Please click on **“Sign In”** on the top-right of the page.



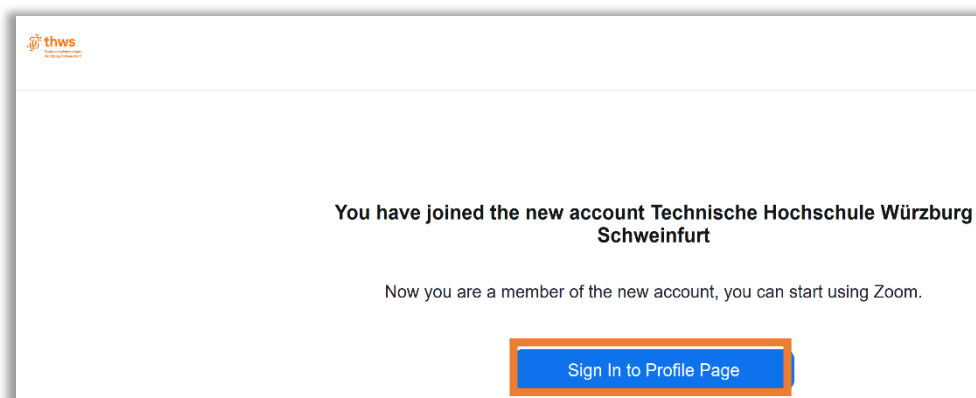
- Please enter your THWS e-mail and recently created password for your Zoom account accordingly, then click on **“Sign In”**.



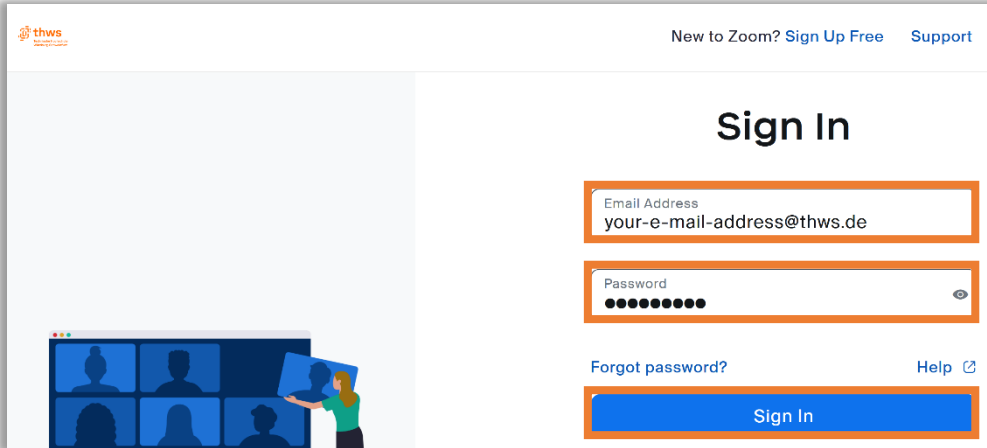
- In order to get a Zoom license, please make sure to click on “Consolidate into Account”. Then, click on “Continue”.



- Please click on “Sign In to Profile Page”.



- Please enter your THWS e-mail and recently created password for your Zoom account accordingly again, then click on “Sign In”.



- Your Zoom account is now licensed. You may check by clicking on the user avatar on the top-right of the page, and “LICENSED” can be seen.

